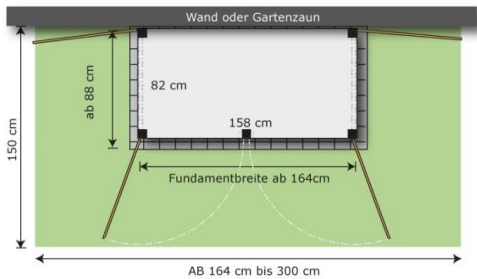


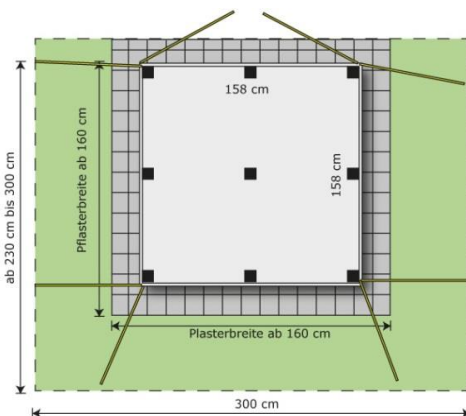


Garten[Q]Various2



Größe: 158 cm breit x 80 cm tief x 158 cm oder
120 cm hoch
Lichte Innenraum-Höhe: 156 (118) cm

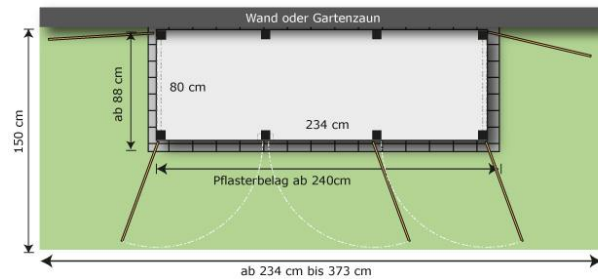
Garten[Q]Various4



Größe: 158 cm breit x 158 cm tief x 158 cm hoch
Lichte Innenraum-Höhe: 156 cm

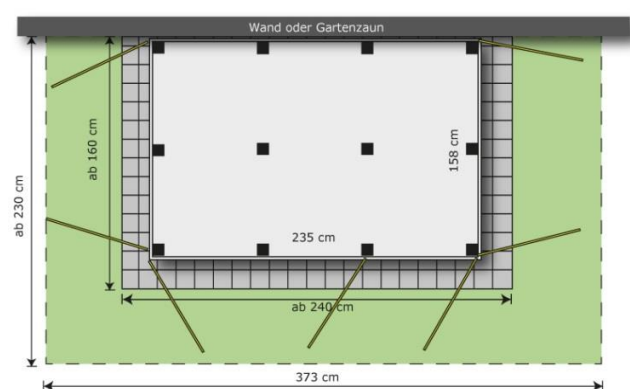
Rückseite: Türen aus wartungsfreiem Trespa gemäß

Garten[Q]Various3



Größe: 234 cm breit x 80 cm tief x 158 cm oder
120 cm hoch
Lichte Innenraum-Höhe: 156 (118) cm

Garten[Q]VariousXL



Größe: 234 cm breit x 158 cm tief x 158 cm hoch
Lichte Innenraum-Höhe: 156 cm

Alle Modelle:

Rückseite: Kunststoffbeschichtete Mehrschichtholzplatte. (Außer Various4) Auf Wunsch gegen Aufpreis: Trespa-Platte auf Rückwand montiert, oder Trespa-Türen wie auf Vorderseite.

Farbe: In über 100 Farben und Dekors erhältlich, sowie in zwei verschiedenen Streifendesigns.

Dach: Flachdach oder optional mit Dachbegrünungsmodul (Höhe dann plus ca. 12 cm) erhältlich. (außer VariousXL)

Wände: Es können Wände hinter den Türen eingesetzt werden.

Innen: Frei verfügbarer Stauraum. Abstützungen können frei platziert werden und müssen nicht exakt in der Mitte stehen.

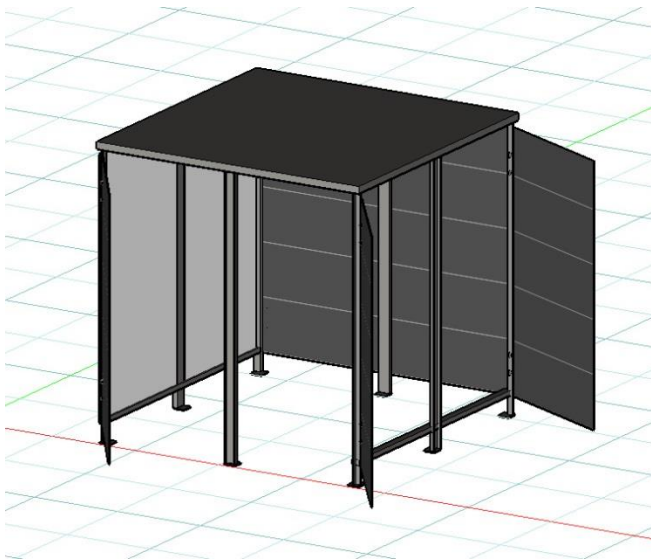
Das Unterstand-System mit freiem Zugriff:

Der Garten[Q]Various ist ein flexibler Unterstand für alle, denen Design und funktionale Unterbringung ihrer sperrigen Geräte oder Gartentechnik wichtig sind. Sie setzen mit dem Garten[Q]Various ein optisches Highlight und ein besonderes Gestaltungselement vor Ihre Immobilie.

Die einzelnen Various-Varianten verstehen sich als Module, und können problemlos kombiniert werden (auch mit anderen Garten[Q]-Modellen).

Verwendung und Funktion:

Der Garten[Q]Various ist extrem vielseitig. Sperrige Geräte, wie z.B. Ihren Gas-Grill bekommen Sie genauso stylisch verstaut wie Brennholz oder Fahrräder. Auch bei Garten- oder Pooltechnik ist der Various perfekt einsetzbar.



Einsetzbare Wände (hinter den Türen) dienen zur Aufhängung von diversen Geräten oder Technik-Komponenten.

Türen an mehreren Seiten erlauben einen schnellen und unkomplizierten Zugriff auf den gesamten Inhalt.

Was benötigt man zum Aufstellen eines Garten[Q]Various?

Sie benötigen einen einfachen festen Untergrund, z.B. in Form von Fliesen oder Platten. Dieses **Fundament muss eben sein** und soll sich auch künftig nicht unterschiedlich setzen. Die Rahmenkonstruktion wird direkt auf den Boden geschraubt. Geeignet sind z.B. **Betonplatten**, die Sie in jedem Baustoffhandel erhalten.

VariousXL :: Die perfekte Fahrradgarage

Der Garten[Q]VariousXL verstaut durch seine Größe von 234 cm Länge und 158 cm Breite bequem vier Fahrräder. Sie werden von links und rechts eingeschoben.



Kombinationen

Die einzelnen Various-Modelle können beliebig in Reihe gestellt werden. Sie werden mit Hilfe von Trespa-Blenden optisch einwandfrei verbunden. Dachverbinder verhindern das Eindringen von Wasser zwischen den Modulen.



Zudem können andere Garten[Q]-Modelle perfekt mit dem Various kombiniert werden. Z.B. ein Garten[Q]Teras mit einem Garten[Q]Various2 Rücken an Rücken oder in Reihe. Ein Garten[Q]PureXL mit einem Garten[Q]Various3 Rücken an Rücken ist auch möglich.



Woraus besteht der Garten[Q]Various?

Alle verbauten Materialien sind wartungsfrei und hochwertig. Für unsere Kunden bedeutet das einen minimalen Pflegeaufwand und kein Streichen.

Ihr Garten[Q] wird in einer Spezial-Schreinerei in Bayern für Sie gebaut und durchläuft viele Qualitätsprüfungen, bis er an Sie ausgeliefert wird. Die Garten-Q GmbH unterstützt Sie in allen Fragen und ist Ihr Partner auch nach Ihrer Bestellung.

Türen aus Trespa (HPL / High Pressure Laminates)

Die Türen bestehen aus einem der derzeit witterungsbeständigsten und hochwertigsten Materialien auf dem Markt: Trespa. Damit ist Ihr Garten[Q]Various komplett wartungsfrei. Sie müssen ihn auch nach Jahren nicht streichen. Die Oberfläche ist porenfrei, verschmutzt kaum und kann einfach abgewischt werden.

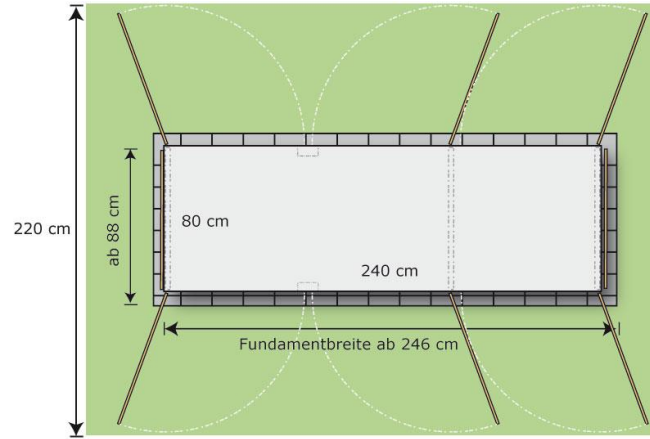
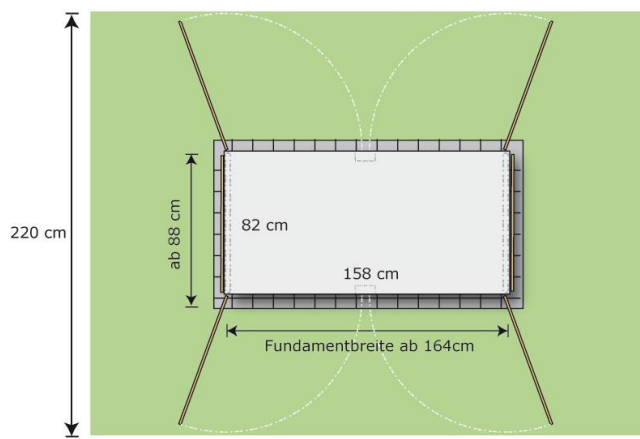
Trespa ist ein Naturprodukt. Anders als Kunststoff, ist Trespa umweltfreundlich und besteht bis zu 70% aus Fasern auf Holzbasis mit thermohärtenden Harzen, verpresst unter hohem Druck und hohen Temperaturen. Trespa ist ein Markenprodukt für HPL (High Pressure Laminates).

So erhält man eine hochstabile, dichte Platte mit einem guten Stärke-/Gewichtsverhältnis. Ideal für einen modernen und wartungsfreien Geräteschuppen. Trespa ist in nahezu beliebigen Farben verfügbar und hat 10 Jahre Herstellergarantie auf Farbechtheit.


Bitte informieren Sie sich auf www.Trespa.de über die Eigenschaften von Trespa Meteon.

Das Garten[Q]-Prinzip

Jeden Garten[Q]Various kann man von bis zu vier Seiten öffnen. Standardmäßig ist auf einer Seite eine kunststoffbeschichtete Mehrschichtholzplatte, um Ihren Garten[Q] an eine Hauswand oder einen Gartenzaun zu stellen. Es bestehen aber auch die Möglichkeiten, entweder diese Platte mit Trespa im Streifendesign zu verkleiden, oder ebenfalls Türen zu installieren. Das würde bedeuten, dass man von allen Seiten in den Innenraum gelangt.



Flachdach mit und ohne Dachbegrünungsmodul



Das Flachdach

Im Standardfall hat der Garten[Q]Various eine Flachdachkonstruktion. Diese ist mit einer hochwertigen Spezial-Dachfolie bespannt. Sie ist wasserdicht, wasserabweisend und vor allem UV-beständig.

Das Dach ist mit einem breiten, stabilen Alu-Rahmen eingefasst. Tropfkanten leiten das Wasser an allen Seiten ab.



Das Dachbegrünungsmodul

Wer das Dach seines Garten[Q]Various begrünen möchte, findet bei uns auch eine Lösung. Bei unseren „Plus-Modellen“ setzen wir Ihrem Unterstand ein Hoch-Beet auf. Dieses können Sie nutzen, um z.B. ein Kräuterbeet zu pflanzen. Ein Fallrohr leitet überschüssiges Wasser durch den Innenraum nach unten ab.

Beachten Sie bitte, dass Sie bei der Bestellung eine Farbe für die umlaufende Blende des Begrünungsmoduls angeben. Diese kann aus unseren Standardfarben gewählt werden.



Verschließbarkeit

Die Garten[Q]-Türen enthalten vormontierte Ösen zum Anbringen eines Verschlusses. Mitgelieferte Karabiner-Haken dienen zur Fixierung der Türen. Diese können durch gleichschließende Vorhängeschlösser ersetzt werden.

Designs und Farben

Wählen Sie aus 5 Standardfarben:



Oder über 100 weitere Farben und diversen Holz- und Metallic-Dekors gegen Aufpreis.



Zudem können Sie aus zwei verschiedenen Streifen-Designs wählen:



„Streifen schmal“



„Streifen breit“

Zusätzlich gibt es auch neue Tür/Designvarianten. Diese finden Sie aktuell auf unserer Homepage: www.garten-q.de oder rufen Sie uns an unter: +49/89/99 75 61 29

So funktioniert der Bestellvorgang:

Bestellt wird Ihr Garten[Q] mittels Bestellformular (PDF-Datei). Dort können Sie alle zur Produktion wichtigen Optionen angeben. Senden Sie das unterschriebene Formular (nur 1. Seite) via Fax oder Mail an die Garten-Q GmbH. Sie erhalten zeitnah eine Auftragsbestätigung / Rechnung. Wir überprüfen erst, ob wir alle nötigen Angaben zur korrekten Herstellung Ihres Garten[Q]s erhalten haben. Gegebenenfalls werden wir bei Ihnen rückfragen. Nach Zahlungseingang beläuft sich die Lieferzeit auf ca. 6 Wochen. Das genaue Datum können Sie natürlich mitbestimmen.

Hier finden Sie Ihr Bestellformular:

[Bestellformular für Lieferung innerhalb Deutschlands](#)

[Bestellformular für Lieferung innerhalb EU](#)

[Bestellformular für Lieferung in die Schweiz](#)

So erfolgt die Lieferung:



Wenn die Fertigstellung abzusehen ist, werden wir mit Ihnen Kontakt aufnehmen und einen Liefertermin vereinbaren. Der Lieferauftrag wird an eine externe Spedition weitergegeben.

Sie können den Transport auch gerne selbst veranlassen, wenn Sie dazu die Möglichkeit haben. In diesem Fall fällt lediglich eine Pauschale für Verpackung und Bereitstellung an.

Ihr Garten[Q] kommt zu einem großen Teil vormontiert zu Ihnen. Er wird auf einer Palette gut verpackt bei Ihnen per Spedition abgeladen. Auf die Uhrzeit der Anlieferung haben wir leider keinen Einfluss. Wir geben der Spedition jedoch die Telefonnummer, die Sie im Auftragsformular angeben. Der Fahrer ist angewiesen, Sie vor Ankunft zu informieren oder Sie frühzeitig anzurufen, wenn Sie nicht zu Hause sind.

Bitte beachten Sie, dass Sie sich um **die Entsorgung des Verpackungsmaterials** selbst kümmern müssen. Die Spedition nimmt dieses nicht mit. Diese besteht überwiegend aus einer Palette und Schutzplatten aus Holz.

Im Falle des Aufbauservice kann die Mitnahme des Verpackungsmaterials optional mitbestellt werden.

Der Aufbau

Die komplexen Teile wie z.B. das Dach sind vormontiert. Selbst die Türen sind bereits auf den Rahmen montiert. Sie müssen lediglich die Teile auf den Stellplatz transportieren, den Garten[Q] zusammenstecken und mit Ihrem Fundament verschrauben. Dazu sollten Sie unbedingt zu zweit sein.

Eine mitgelieferte Schablone hilft Ihnen bei den Bohrungen. Schrauben und Dübel für einen speziellen Untergrund müssen Sie sich selbst besorgen. Die beiliegenden Schrauben sind nur für standardmäßige Betonplatten.



Zeitaufwand ca. 4 - 6 Stunden. Die Montageanleitung wird Ihnen als PDF mit der Bestätigung Ihres Zahlungseingangs per Mail zugesendet.

Gerne bieten wir Ihnen auch einen externen Aufbauservice. Ein Auftragsformular mit Preisen erhalten Sie gerne von uns auf Anfrage.

